




レダックス・イージー SA

薄くて強靱で、完全循環型の新しいフラッシングシート
接着テープ付きで短時間での施工が可能



自己接着性



サステイナブル
とサーキュラー



強靱



手で貼り付け



軽量

レダックス・イージーSAとは？

レダックスフラッシング製品グループの新製品レダックス・イージーSAは、両端が自己接着する防水シートです。防水シートとしての強靱性耐久性に加え、人体や環境への悪影響が一切ありません。薄く軽い柔軟なシートは、手で貼り付けた後ローラーで軽く押えるだけで施工完了。取り扱いの簡便性に非常に優れています。

シートの両端が自己接着

レダックス・イージーSAは、シート両端に自己接着性のストリップがあり、貼り付けがとても簡単です。

ロールの長さが5メートル

レダックス・イージーSAは長いロールのまま使用可能。従来の防水シートと異なり、1メートルごとの重ね貼りは不要、時間と材料の節約となります。

必要な道具は最小限

レダックス・イージーSAの貼り付けはとても簡単。レダックス製ハサミで必要な大きさに切り、レダックス製ローラーで押えて形を整えれば施工は完了。クリップ等の留具を使用した施工を行う場合は別製品レダックス・オリジナルのご使用をお勧めします。

受賞歴のある製品

レダックス社は、サステイナブルな循環型製品で数々の賞を獲得しています。レダックスフラッシングは、15カ国で発売されており、世界中に1万位人以上の施工職人がいます。



簡単に貼れて 強靱で長持ち

レダックス・イージーFAはとても簡単に素早く施工ができ、非常に強靱。保証期間は20年と長持ちします。



軽量だから屋根に優しい

レダックス・イージーFAは薄くて軽いため施工場所への負担が少なく、運搬も容易です



苛酷な条件下の耐候性

レダックス・イージーFAは重金属製ではないため、気温の変化による影響は最小限。風で浮き上がることはありません



盗難に強い

レダックス・イージーSAはスクラップ価値がありません。そのため製品が屋根から盗まれることはまずないでしょう。



剥がして製品の再製造 リサイクル可能

ライフサイクルが終了したレダックス・イージーFAはリサイクル可能です。リサイクル済みの原料を再利用して新しい製品を製造します。

新しい原材料を使わず、(リサイクル済)原料と製品の循環が可能です。



サステイナブル、環境と人に優しいサーキュラー型

レダックス・イージーSAの原材料はポリビニル・ブチラール (PVB) で、車の窓などの合わせガラスで使われている中間膜です。廃棄された中間膜を改修し製造します。

レダックス・イージーSAは人や環境に無害で、100%サーキュラー(循環型)かつサステイナブルです。




優れた接着力

接着剤（ブチル材）は、レダックス・イージー製品のライフサイクルが終了すると簡単にPVB製品から剥がせるように接着されています。施工中や施工後に接着力が損なわれることはありません。つまり、レダックス・イージーは完全に剥がすことができ、100%リサイクル可能、100%循環型製品です。

各種の経年変化試験から、ブチル材のPBV製品への接着力が良く、最低30年の間、様々な天候状態において耐風性と防水性を維持することが立証されました。埃のない表面であれば、最高の接着力が保証されていますので、確実に貼り付けることができます。

デザインに合わせた色の選択

複数の色やサイズを揃えていますので、施工場所に合わせた選択が可能です。
色はグレー、ブラック、テラコッタ、ホワイト、コッパーを揃えています。



グレー

ブラック*

テラコッタ

ホワイト*

コッパー*

ロール寸法

5 m x 150 mm*

5 m x 200 mm

5 m x 250 mm

5 m x 280 mm

5 m x 300 mm*

5 m x 330 mm

5 m x 370 mm

5 m x 450 mm*

5 m x 600 mm*

新世代の防水シート

レダックス・イージーFAは新世代の循環型防水シートで、できるだけ簡単に貼れるように加工されています。

重量は1平方メートルあたり2.25 kgととても軽量で、厚さはわずか1.65mmです。

*受注生産





レダックス製ハサミ

レダックス・イージーFA、レダックス・イージーSA、レダックス・オリジナルを好みのサイズに素早く簡単にカットすることができます。



ドレッサー (均しスティック)

レダックス・オリジナルの形を整えるためのドレッサーです。レダックス・イージーFA及びレダックス・イージーSAの貼り付けにはドレッサーは不要です。



専用クリップ

レダックス・オリジナルは、クリップで目地に固定できます。このクリップはより確実に固定し、所定の位置でレダックス・オリジナルを保持するので、ずれることなく形を整えることができます。



ローラー

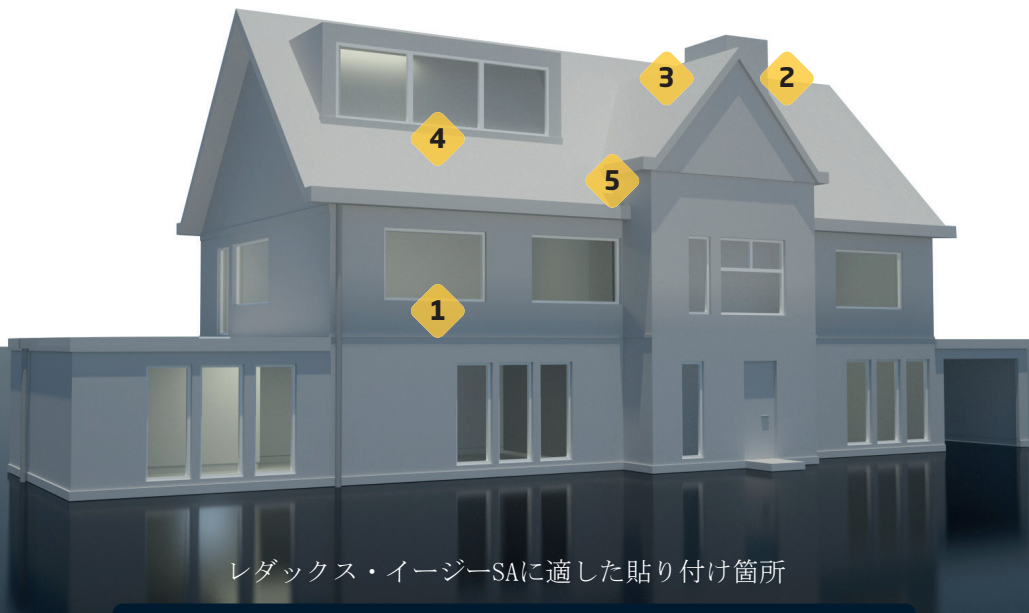
屋根瓦や納まりが悪い場所の周囲でレダックス・イージーSAの形を整えます。レダックス製ローラーはシンプルな工具で、貼り付けたレダックス・イージーSAの貼り付け面を最高の状態に仕上げ、職人技が簡単に実現できます。



強度の接着力があるレダックス製シーラント

MSポリマーを基材とし、非常に強い初期接着力と、高性能で強度の接着力があるシーラント。タイル、スレート、モルタル、レンガに接着します。レダックス・オリジナルとレダックス・イージーSAの重ね貼りに最適です。

日本国内の施工現場向けの製品をご紹介します。



レダックス・イージーSAに適した貼り付け箇所

1

窓枠

レダックス・イージーSAは窓枠の防水壁として使用できます。

2

煙突

レダックス・イージーSAは、煙突基部と屋根瓦との交差部に使用できます。

3

屋根の頂部

レダックス・イージーSAは、タイル張り屋根の防水壁として使用できます。

4

ドーマー(屋根窓)

レダックス・イージーSAは、ドーマーの袖壁とタイル張り屋根との間の目地部でドーマー・天窓の基部に防水層として貼り付けることができます。

5

屋根の谷

レダックス・イージーSAは、谷樋として使用できます。





貼り付け時のヒント

レダックス・イーザーSAの貼り付けに関する留意点

- ・ レダックス・イーザーSAは長さ5メートル、重ね貼りせずに切れ目なく貼ることができます。この製品の膨張や収縮に気温の影響は殆どないか全くありません。レダックス・イーザーは、気温が5度以上で最適な加工ができます。
- ・ レダックス・イーザーSAを貼る前に、必ずシート表面を乾燥させ、埃や油脂を取り除いてください。
- ・ 貼り付けの際の剥離ライナーの扱いについて、まず剥離ライナーの最初の部分を剥いでください。レダックス・イーザーSAをあらかじめ手で整形し、レダックス製ローラーでその表面を押し付けます。最初の部分を加工したら、次に剥離ライナーの2番目の部分を剥がし、2番目の部分を加工するという順番で作業を行います
- ・ 2枚のレダックス・イーザーSAを繋ぎ合わせる際は、片方のイーザーSAの上にシーラントを使用し、その上にもう片方のシートを重ね合わせます（推奨重ね幅80mm）。まず手で上から押し、次にレダックス製ローラーでしっかり押し付け、処理が完了します。
- ・ シーラントではなくヒートガンを使用する場合、推奨溶接温度は400度～420度ですが、周囲の気温によって調節をしてください。溶接後、繋ぎ合わせ部分をレダックス製ローラーでしっかり押し付けてください。重ね合わせ処理前に、ロールの表面が乾燥し埃や油脂が付着してないことを確認し、作業を開始して下さい。
- ・ レダックス・イーザーSAは、レダックス製クリップで固定できますが、クリップを必要とする施工現場ではレダックス・オリジナルのご使用をお勧めします。
- ・ 貼り付け終了後、レダックス・イーザーSA表面の保護箔を剥いでください。
- ・ レダックス・イーザーSAは、あらゆる種類の屋根材（EPDM、ピチューメン、プラスチック、金属）と組み合わせることができます。
- ・ この製品は剥がししやすいように作られています。ライフサイクルが終了した製品はリサイクルが可能です。材料を回収して再利用し、新たなレダックス製品を製造できます。

施工動画は、leadax.comをご覧ください。

受賞歴のある製品

レダックス社は、革新的なサステイナブルな循環型製品として以下をはじめとする数々の賞を獲得しています。

2018年価値革新賞 (Value Innovation Award, VIP)

オランダ経済省主催の2019年国のアイコン (National Icon) の最終候補にノミネート

2019年オランダイノベーション賞 (Dutch Innovation Award) 受賞

オランダ議会主催のサステナビリティ・ビジネス賞 (Sustainability Business Award) 受賞

2019年ABNイノベーション賞 (ABN Innovation Award) の最終候補にノミネート

2019年オレンジ対外貿易使節団基金 (Oranje Foreign Trade Mission Fund) の受賞

オランダ国主催の2020年サーキュラービジネス賞受賞

UAE (アラブ首長国連邦) ドバイ主催の2021年グローバルイノベーション賞 (Global Innovation Award, Globally 2021) の最終候補にノミネート



ご存知ですか？

車の窓に石が当たったときに星形の割れ目や亀裂が何故発生するのか不思議に思ったことはありませんか。車の窓は衝撃ですぐに割れるかと思っているかもしれませんが、幸いにもそのようなことはありません。

では、何故でしょうか。車の窓の内側に中間膜があるからです。中間膜は、ポリビニル・ブチラール（PVB）といいます。PVBは再利用ができず、これまでは燃やすか、投棄されていました。

今では当社製品の原材料となっています。レダックス・オリジナルを始めとしたレダックス製品はお客様の建物を防水処理に使用されています。

当社製品はライフサイクルが終了すると回収してリサイクルできます。その原材料を使い、新しいレダックス製品を製造します。そのために新たな原材料を使う必要がありません。効率良く利用できる材料を使うのです。つまり、循環させているのです。

当社のサーキュラー(循環型)製品の製造工程に興味がありますか？

leadax.comのウェブサイトをご覧ください。動画を製品の製造工程を具体的にみることができます。



今日の世界のためのサーキュラーな建築用防水製品

サステナビリティとサーキュラリティ（循環）は当社のDNAの一部です。何事においても最もサステナブルなオプションを目指します。例えば、当社の生産施設には、防水材がよりサステナブルとなるように1500枚以上のソーラーパネルが設置されています。

当社が大切であると考えていることは、当社の製品が最も高品質であること、さらに世界中の人々のために、いつまでも住める地球環境を作ることです。そのために、国連の持続可能開発目標（SDG）に賛同し日々全力を尽くしています。当社の貢献について詳しくはオランダ本社のleadax.comのウェブサイトをご覧ください。



レダックス社にご興味をお持ちいただけただけでしょうか？ leadax.com のウェブサイトへアクセスしてください。
無料のサンプルも請求できます。

当社は、国連のSDG（持続可能な開発目標）に貢献しています。



レダックス製品のラインナップ

レダックス・イージーFAの他に、レダックス・オリジナル、レダックス・イージーSA、レダックス・ループなど広範なラインナップを提供しています。



レダックス・オリジナル

レダックス・オリジナルは、従来の防水シートの外観と風合いをもった世界初の新しい防水シートです。従来の防水シートと同様な方法で貼ります。



レダックス・イージーSA レダックス・イージーFA

レダックス・イージーSAとレダックス・イージーFAは、厚さ1.65 mmの薄さを実現しつつ、レダックス・オリジナルと同様に耐久性があります。これらの製品は自己接着性を持ち、簡単に貼ることができます。



レダックス・ループ

レダックス・ループは、世界で最もサステイナブルな屋根用の防水膜材です。色はホワイトを基調とし、窒素を吸収する特徴も持ち、高反射な製品です。



レダックスのアクセサリー


当社のサーキュラーでサステイナブルな防水材の他に、施工の際に用いるツール類を提供しています。


未来を切り開く




問い合わせ先

レダックス・ジャパン

 +81 (0) 90 9967 2581

 info@leadax.jp

 leadax.com

